



























ECLAIRAGES INTERIEURS ET EXTERIEURS	
	E1 : Downlight led circulation
	E2 : Appareil encastré 600x600 led 4000K
	E2 : Downlight led Sanitaires
	E4 : Plafonnier cylindrique étanche led - IP65
	EXT 1 : Applique murale
	EXT 2 : Projecteur







ECLAIRAGES DE SECOURS	
 	B1 : Bloc de secours autonome "Evacuation" 45 lumens
 	B2 : Bloc de secours autonome Etanche "Evacuation" 45 lumens
	B3 : Bloc Autonome Portable d'Intervention





APPAREILLAGES DE COMMANDES	
	Interrupteur
	Bouton poussoir
	Interrupteur étanche
	Va et vient étanche
	Interrupteur à clé
	Détecteur de présence

APPAREILLAGES	
	Prise de courant 2*10/16A+T
	Prise de courant 2*10/16A+T étanche
	Arret d'urgence électrique à 1.30m
	Arret d'urgence ventilation à 1.30m






SYSTEME DE SECURITE INCENDIE	
	Tableau Equipement d'alarme type 4 à 1.50m
	Diffuseur sonore 10cm sous plafond
	Déclencheur manuel à 1.30m
	Flash à éclat 10cm sous plafond


INTRUSION	
	Centrale d'alarme intrusion
	Détecteur volumétrique alarme intrusion
	Clavier alarme intrusion
	Diffuseur sonore intérieur
	Diffuseur sonore extérieur

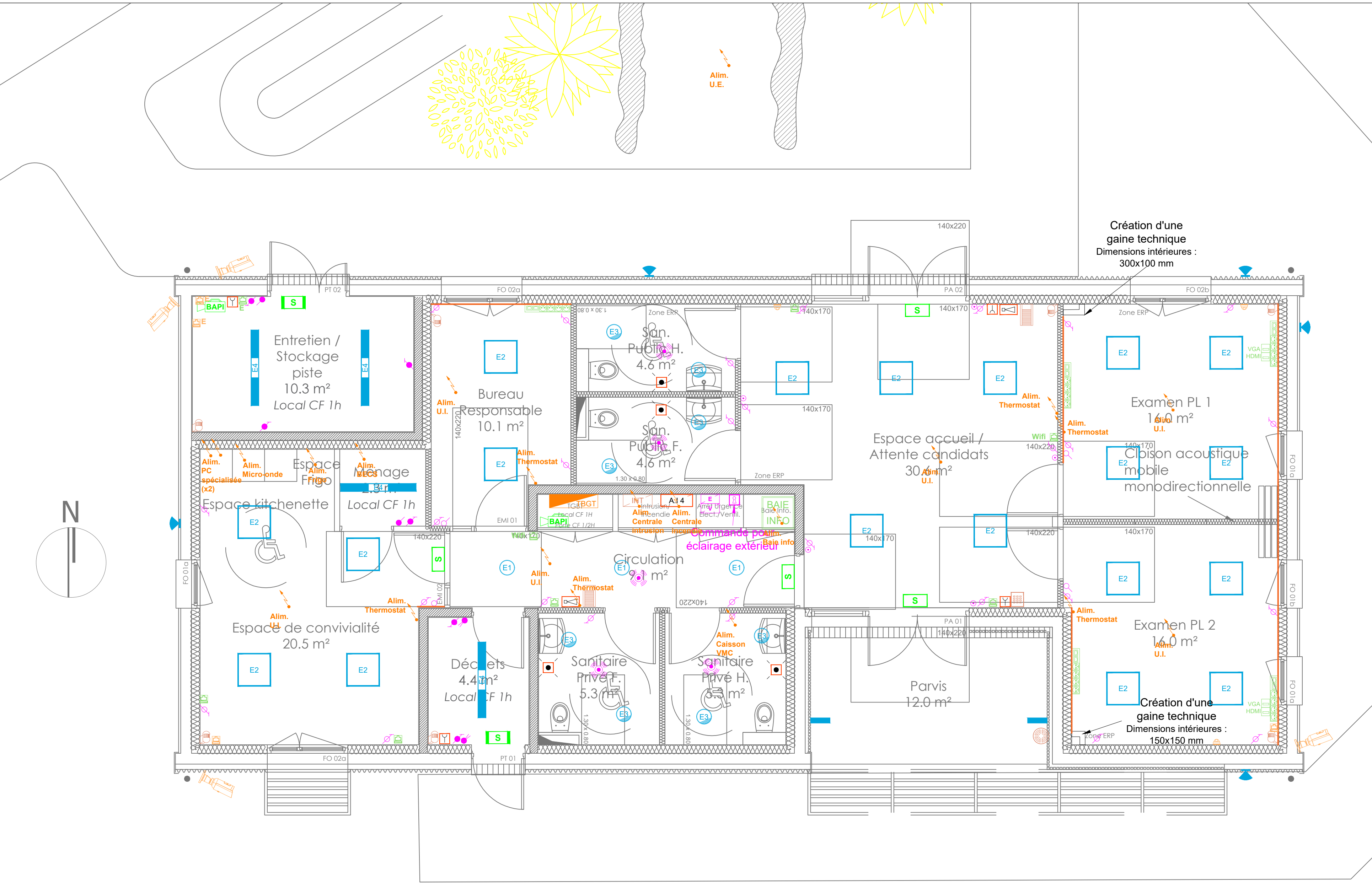
INFORMATIQUE	
	Coffret informatique 600x600
 	Point d'accès informatique (étanche ou non) regroupant : - 2 prises RJ45 - 4 prises 10/16A+T
	Prise RJ45
	Prise RJ45 étanche
	Prise HDMI
	Prise VGA

VIDEOSURVEILLANCE	
	Caméra extérieure
	Caméra intérieure
	Dôme motorisé
	Prise RJ45
	Prise RJ45 étanche

DIVERS	
	Alimentation spécifique
	Armoire électrique
	Goulotte électrique

FOURREAUX	
	Fourreau Enedis (1 fourreau rouge ø250)
	Fourreau France Télécom (3 fourreaux lisses ø42/45)
	Fourreau Candélabre (1 fourreau vert ø63)
	Fourreau sortie de bâtiment (1 fourreau rouge ø160)
	Fourreau Portail (1 fourreau rouge ø63)

Maîtrise d'ouvrage	Direction Départementale des Territoires et de la Mer (D.D.T.M. 76)				
	Cité Administrative Saint-Sever - 38, Cours Clémenceau 76032 ROUEN Cedex				
Opération	Contruction d'un centre d'Examen de Permis de Conduire (C.E.P.C.)				Pièce n° EL00
	Echelle	Format page A2	Réf. OCEADE 24-34	10/10/2025	
Document	Carnet de plans de principe Electricité				REL ESQ APS APD PRO DCE Chantier DOE
	Ind.	0	Elaboration du plan de principe		
Modifications					
ARCHITECTE	Seine Architecture 33 Quai Southampton 76600 LE HAVRE				
BET	Agence ROUENNAISE 900 rue Herbeuse 76230 BOIS-GUILLAUME Tel : 02.35.71.65.10 contact-r@oceade-ing.fr		OCEADE INGENIERIE  ingénierie		
	Agence HAVRAISE Zac du Camp Dolent, rue de la crête 76700 HARFLEUR Tél : 02.35.21.63.08 contact-m@oceade-ing.fr				



Agence ROUENNAISE
900 rue Herbeuse
76230 BOIS-GUILLAUME
Tel : 02.35.71.65.10
contact-r@oceade-ing.fr

Agence HAVRAISE
Zac du Camp Dolent,
rue de la crête
76700 HARFLEUR
Tél : 02.35.21.63.08
contact-m@oceade-ing.fr

D.D.T.M. 76

38, Cours
Clémenceau
76032 ROUEN Cedex

Construction d'un
centre d'Examen de
Permis de Conduire
(C.E.P.C.)

76360 BARENTIN

Plan de principe
Electricité

N° : EL01

DCE

Indice: 0

Échelle

1/ 50

Format page

A2

Réf. OCEADE

24-34

Date

10/10/2025



Agence ROUENNAISE
900 rue Herbeuse
76230 BOIS-GUILLAUME
Tel : 02.35.71.65.10
contact-r@oceade-ing.fr

Agence HAVRAISE
Zac du Camp Dolent,
rue de la crête
76700 HARFLEUR
Tél : 02.35.21.63.08
contact-m@oceade-ing.fr

D.D.T.M. 76

38, Cours
Clémenceau
76032 ROUEN Cedex

Construction d'un
centre d'Examen de
Permis de Conduire
(C.E.P.C.)

76360 BARENTIN

Plan de principe
Electricité
Plan masse

N° : EL02

DCE	Indice: 0
-----	-----------

Échelle	Format page
1/ 200	A2
Réf. OCEADE	
24-34	
Date	
10/10/2025	